

La bande dessinée

Le vocabulaire du BD

La BD possède un langage qui lui est propre. Nous allons tenter de simplifier tout cela en définissant les termes les plus courants.


Note le nom des différents éléments encadrés en choisissant parmi les mots qui te sont proposés.

Un idéogramme - une vignette - une bande - une onomatopée - un phylactère



Utilise les notes « Terminologie » et inscris le bon terme près de l'élément qu'il désigne : *Bande*, *Phylactère*, *Vignette*, *Onomatopée* et *Idéogramme*.





Observe ces cases et retrouve l'effet utilisé pour la BD.

Les onomatopées

Comme nous l'avons vu précédemment, les onomatopées servent à « illustrer » les bruits.

Imagine des onomatopées pour les bruits suivants :

a) Etranglement, gargouillements : _____

b) Fermeture éclair : _____

c) Galop d'un cheval : _____


d) Liquide coulant : _____

e) Liquide (projection) : _____

f) Liquide bouillonnant : _____

Les différents plans et prises de vue

La bande dessinée est une succession de cases. Ces dernières permettent de représenter les scènes et les personnages au fur et à mesure de l'histoire.




Maintenant, observe les scènes suivantes et décide si le dialogue, le message ou une onomatopée serait meilleur. Maintenant, invente ce qui pourrait être écrit.



Forme de la bulle : _____



Forme de la bulle : _____



Forme de la bulle : _____

Processus de création d'une bande dessinée

Voici différentes étapes lors de la réalisation d'un album de bande dessinée. Indique sous chaque planche les étapes relevées ci-dessus.



- Case 1** : Chucky regarde tranquillement la télé dans son fauteuil. Intérieur typiquement bourgeois.
- Case 2-3** : Le téléphone sonne. Chucky se lève en râlant.
- Case 4** : Chucky décroche. « Allô, oui? »
- Case 5** : Dracula au bout du fil. « Oui, Chucky, c'est moi, Dracula. Je t'appelais pour savoir si tu pouvais me rendre un service comme l'autre fois? »
- Case 6** : Chucky : « Ah non! Pas encore! »
- Case 7** : Dracula : « S'il te plaît... Fais le pour ton vieux pote... »
- Case 8** : Chucky : « Bon, OK... Mais c'est la dernière fois! »
- Case 9** : Chucky est en layette, une petite vampire le berce devant Dracula le sourire aux lèvres. Dracula : « Tu sais comment est la petite depuis qu'elle a perdu sa poupée. »

Complète le tableau de la page suivante grâce aux images ci-dessous.

1



2



3



4




5



6



7



8



9



10




11



12



13





Dans la planche ci-dessus, identifie le plan utilisé.

Case	Plan(s)	But(s)
1		
2		
3		
4		
5		
6		
7		
8		
9		